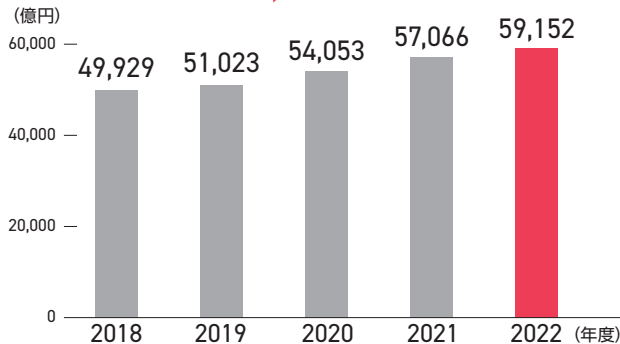


# 財務ハイライト (単体)

総預金等\* (平均残高)

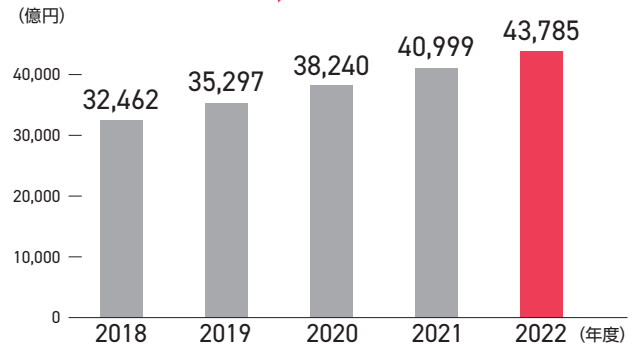
5兆9,152億円



\*総預金+譲渡性預金

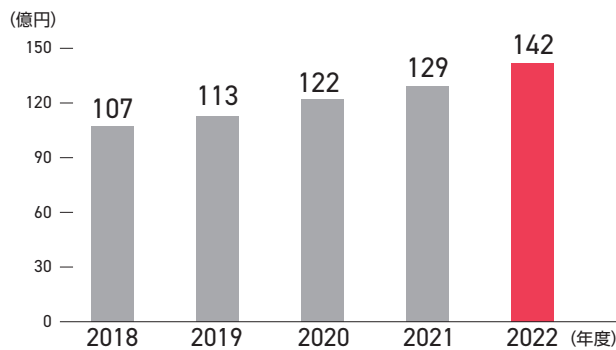
総貸出金 (平均残高)

4兆3,785億円



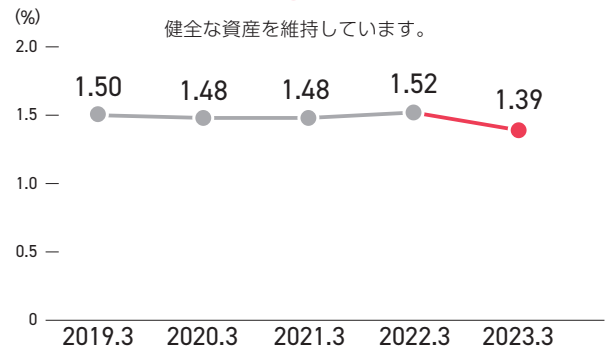
当期純利益

142億円



不良債権比率

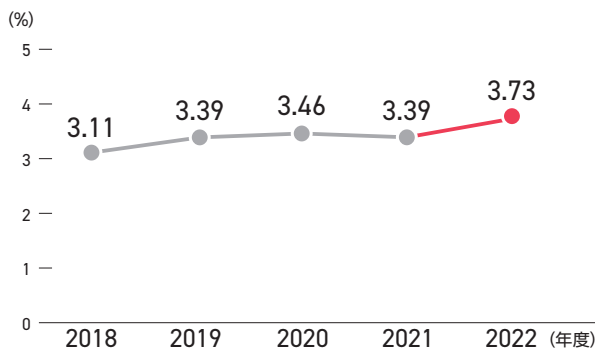
1.39%



健全な資産を維持しています。

ROE

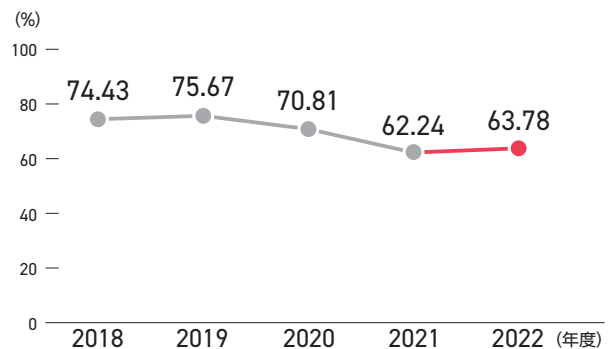
3.73%



分母となる自己資本平均残高は (期首自己資本+期末自己資本) ÷ 2により算出してあります。

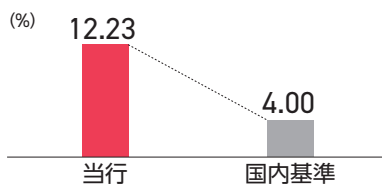
OHR

63.78%



自己資本比率 (国内基準) (2023年3月末)

12.23%



経営の健全性を示す自己資本比率は国内基準を大きく上回っています。

格付投資情報センター (R&I) (2023年3月末)

**A** (安定的)

経営の健全性や信用力が評価されています。