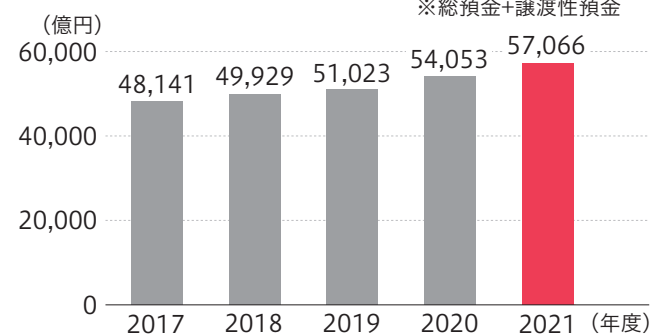


## 財務ハイライト (単体)

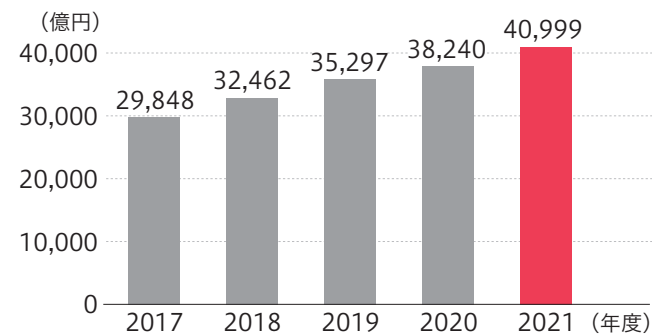
総預金等(平均残高)

**5兆7,066** 億円



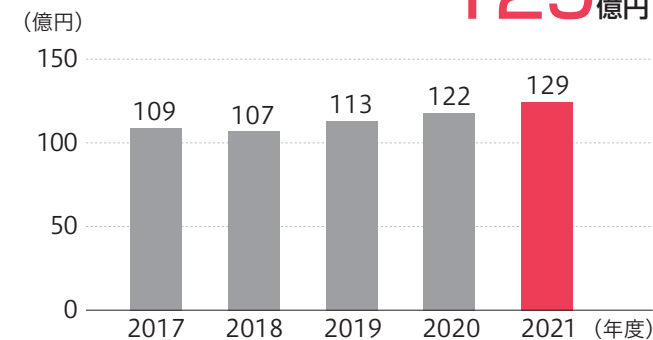
総貸出金(平均残高)

**4兆0,999** 億円



当期純利益

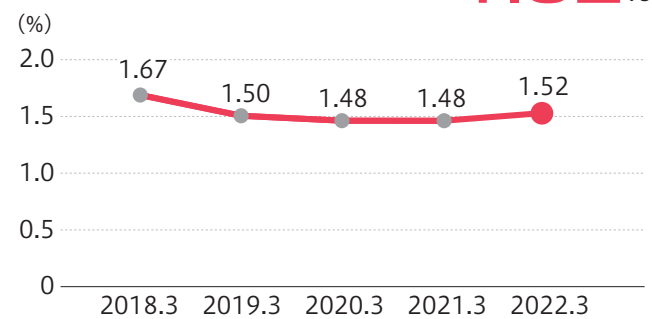
**129** 億円



不良債権比率

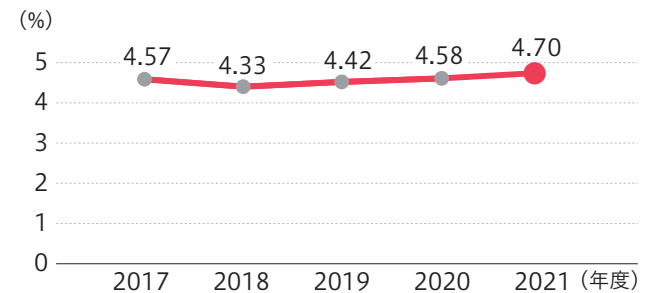
健全な資産を維持しています。

**1.52%**



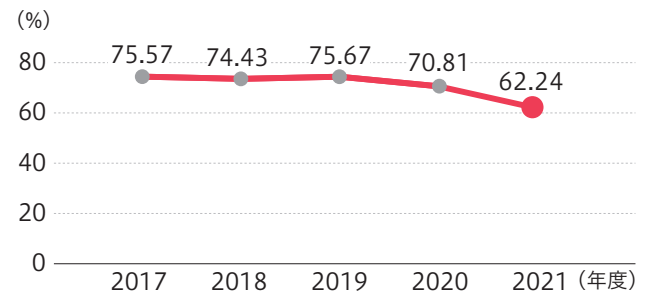
ROE

**4.70%**



OHR

**62.24%**

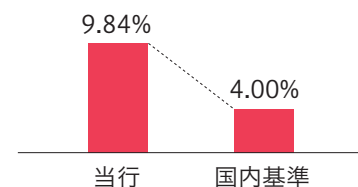


自己資本比率(国内基準)

経営の健全性を示す自己資本比率は国内基準を大きく上回っています。

**9.84%**

(2022年3月末)



格付投資情報センター(R&I)

経営の健全性や信用力が評価されています。

**A** (安定的)

(2022年3月末)

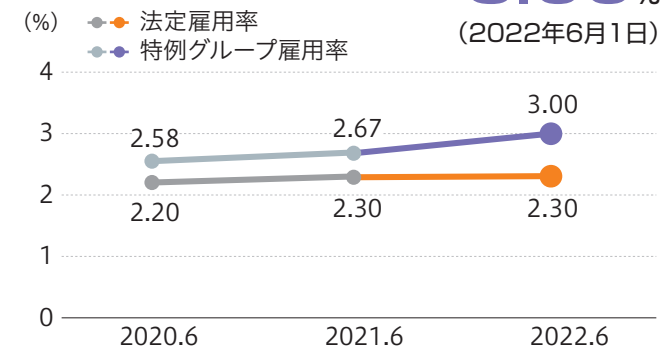
## 非財務ハイライト

GHG排出量の削減率

**▲14.6%** (2021年度 対前年比) **▲44.0%** (2013年度対比)

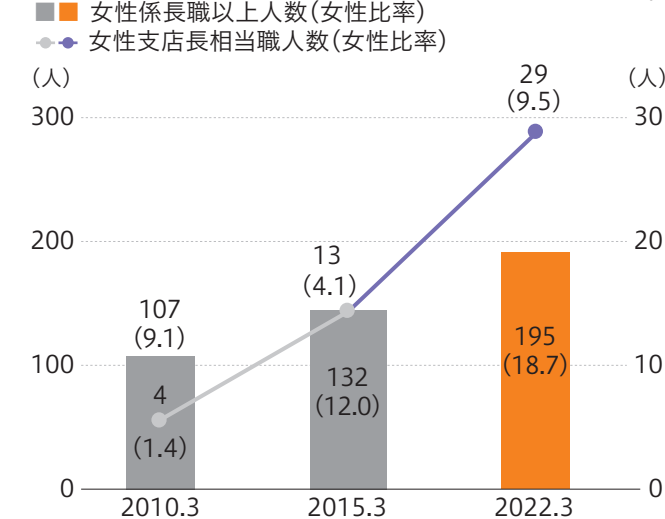
障がい者雇用率

**3.00%** (2022年6月1日)



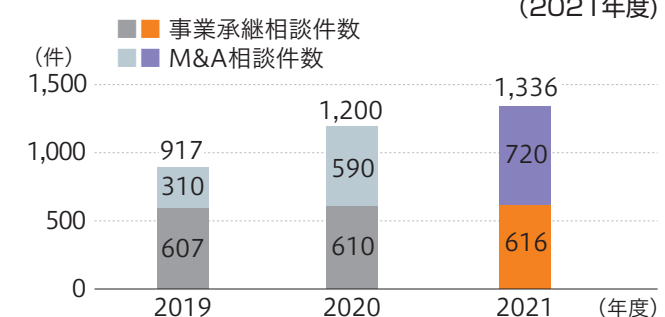
女性管理職比率

女性支店長相当職 **9.5%** 女性係長職以上 **18.7%** (2022年3月末)



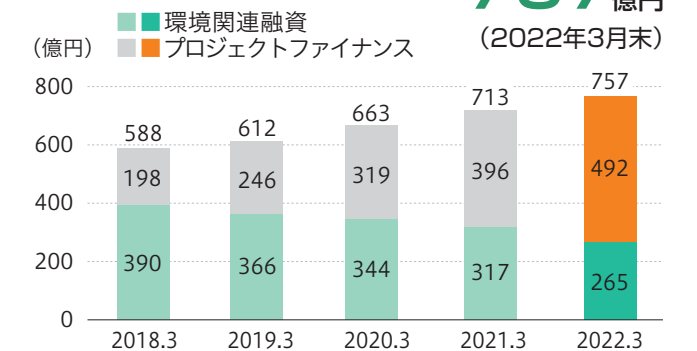
事業承継・M&A相談件数

事業承継相談件数 **616** 件 M&A相談件数 **720** 件 (2021年度)



再生可能エネルギー関連融資残高

**757** 億円 (2022年3月末)



※再生可能エネルギー関連融資…太陽光発電、バイオマス発電、風力発電の合計。

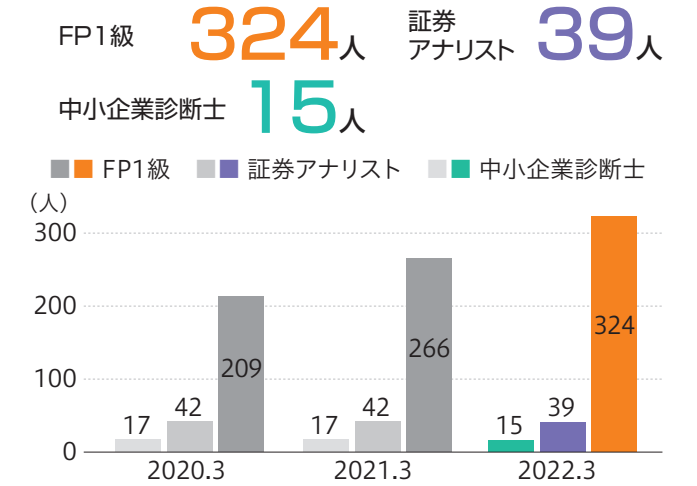
人的資本・知的財産への投資

(2021年度)

従業員の研修受講回数 のべ **7,763** 回  
 行内トレーニー のべ **151** 名  
 年間研修費 約 **1** 億円

専門資格保有者数

(2022年3月末)



ビジネスマッチング成約件数

**986** 件 (2021年度)

