

**百五銀行の
クレジットカード
105BESTIOの
キャッシングを
ご利用のお客さまへ**



**ご返済方法によって
お借入れの操作方法が
異なります!**

ご返済方法

キャッシング一括

ショッピングご利用額と合わせて
一括でご返済いただきます。

「キャッシング」を選択してください。

キャッシングリボ

リボ払いでご返済いただきます。
(ご返済金額はお取引金額に応じて決まります)

「ローンサービス」を選択してください。

↓↓ ↓ 詳しい操作方法 ↓ ↓ ↓

キャッシング**一括**を
ご希望の方は**コチラ**



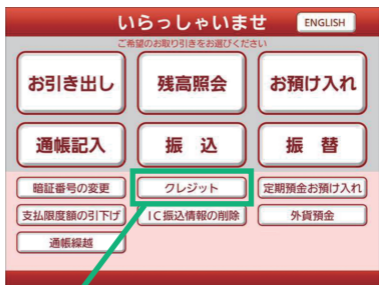
キャッシング**リボ**を
ご希望の方は**コチラ**



キャッシング一括のお借入方法


(画面はイメージです)

1



「クレジット」を押す

2



105BESTIO を入れる
☞ 一体型カードをお持ちの方は
カードの挿入方向にご注意ください。

3

The screenshot shows a mobile application interface with a red header bar. On the left of the header is a red circular icon with a white 'X'. The header text reads '取引名称' (Transaction Name) in white. In the top right corner of the header is a red button with the white text '取消' (Cancel). Below the header, the instruction 'ご希望の お取り引き を押してください。' (Please press the transaction you wish to use.) is displayed. The main content area is light gray and contains four white buttons with black text, arranged vertically: 'お借入' (Borrow), '借入照会' (Borrow Inquiry), 'ご返済' (Repayment), and '返済照会' (Repayment Inquiry). A green rectangular box highlights the 'お借入' button, and a green arrow points from this box to a larger green-bordered box below the screenshot.

「お借入」を押す

4

The screenshot shows a mobile application interface for PIN entry. It features a red header bar with a red circular icon with a white 'X' on the left, the text '取引名称' (Transaction Name) in white, and a red '取消' (Cancel) button on the right. Below the header, the instruction '暗証番号 を押してください。' (Please press the PIN number.) is shown. The main area is light gray and contains a PIN input field labeled '暗証番号' (PIN Number) with four red circles. To the right of the input field is a numeric keypad with buttons for digits 0-9 and a yellow '訂正' (Correct) button. A white text box on the left provides instructions: '安全のため、生年月日、電話番号等をご使用の場合は、暗証番号の変更をお願いします。' (For security, if you use your birth date, phone number, etc., please change your PIN number.) and '暗証番号はATMで変更できます。' (PIN numbers can be changed at an ATM.). A green arrow points from the input field to a larger green-bordered box below the screenshot.

105BESTIO の暗証番号を入力

👉 一体型カードをお持ちの方は
クレジットカード機能の暗証番号を
入力してください。

5

取引名称 取消

金額を押してください。
よろしければ 確認を押してください。

金額
1,000,000円

●お取り扱いは、
支払限度額の範囲内で、

万円札 100枚
千円札 100枚
合計109枚 までです。

●硬貨はお取り扱いできません。

7 8 9 万
4 5 6 千
1 2 3 円
0 訂正 確認

お借入金額を入力

6

取引名称 取消

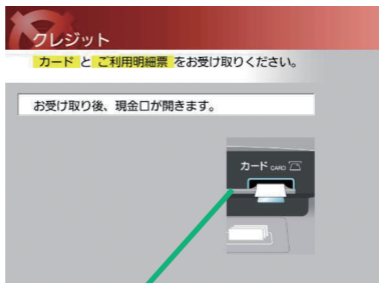
ご希望の お取り引きを押してください。

キャッシング
※「一括払い」をご希望の方はこちら

ローンサービス
※「リボ払い」をご希望の方はこちら

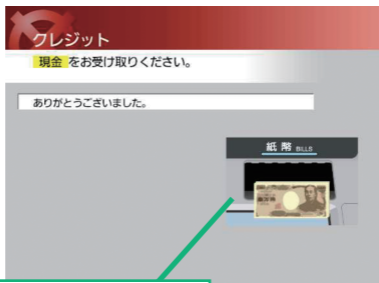
「キャッシング」を押す

7



105BESTIO とご利用明細票を受け取る
👉 ご利用明細票に取引の成立、不成立が
表示されますのでご確認ください。

8



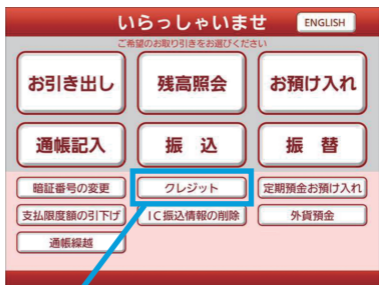
現金口から
現金を受け取る

操作は以上です。
ご利用ありがとうございました。

キャッシングリボのお借入方法


(画面はイメージです)

1



「クレジット」を押す

2



105BESTIO を入れる
☞ 一体型カードをお持ちの方は
カードの挿入方向にご注意ください。

3

取引名称 取消

ご希望の **お取引引き** を押してください。

お借入

借入照会

ご返済

返済照会

「お借入」を押す

4

取引名称 取消

暗証番号 を押してください。


暗証番号

安全のため、
生年月日、電話番号等
をご使用の場合は、暗証番号の
変更をお願いします。

暗証番号はATMで
変更できます。

7 8 9
4 5 6
1 2 3
0 訂正

105BESTIO の暗証番号を入力

 一体型カードをお持ちの方は
クレジットカード機能の暗証番号を
入力してください。

5

取引名称 取消

金額を押してください。
よろしければ 確認を押してください。

金額

1,000,000円

●お取り扱いは、
支払限度額の範囲内で、

万円札 100枚
千円札 100枚
合計109枚 までです。

●硬貨はお取り扱いできません。

7	8	9	万
4	5	6	千
1	2	3	円
0	訂正		確認

お借入金額を入力

6

取引名称 取消

ご希望の お取り引きを押してください。

キャッシング


※ 「一括払い」をご希望の方はこちら

ローンサービス

※ 「リボ払い」をご希望の方はこちら

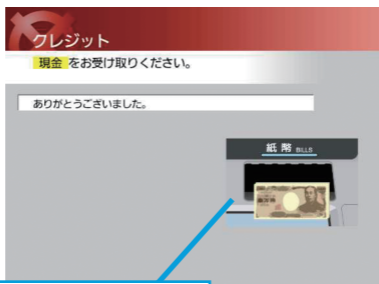
「ローンサービス」を押す

7



105BESTIO とご利用明細票を受け取る
👉 ご利用明細票に取引の成立、不成立が
表示されますのでご確認ください。

8



現金口から
現金を受け取る

操作は以上です。
ご利用ありがとうございました。